

● Libre Office ●

René Suiker

Het zijn barre economische tijden. Even de nieuwste Microsoft Office 2013 aanschaffen, is dan ook zeker niet voor iedereen weggelegd. Maar er is een prima alternatief, met veelal dezelfde functionaliteit. Basaler wellicht, maar met één prettige bijkomstigheid ... het kost noppes.

Tijdens de HCC-bijeenkomst vorig jaar, hadden we op onze stand ook wat ruimte gegeven aan een aantal mensen die Libre Office wilde promoten.

Tijdens een eerdere kaderdag kwam uit de verf dat, sinds Kees van der Vlies geen hoofdredacteur meer is, het onderwerp 'Office Software' wat onderbelicht is gebleven. Nu richten we ons als CompUsers natuurlijk volledig op computergebruik in de hobbysfeer en we willen zeker geen concurrent zijn van zakelijke dienstverleners op het gebied van ICT, maar ook in de hobbysfeer wordt veelvuldig gebruik gemaakt van Office-toepassingen en dus wilden we hier wel weer eens op ingaan.

Alleen, een zoektocht naar auteurs heeft nog niets opgeleverd. De heren die zo keurig konden demonstreren zijn we onderweg kwijtgeraakt en daardoor is het op dit vlak even echt heel stil gebleven.

Maar nu dan de eerste aanzet om dat gemis te gaan inhalen. Hopelijk komt er nog meer in de toekomst, maar dan zullen zich ook auteurs moeten aandienen. U weet, een hobbyblad heeft altijd moeite met het werven van auteurs. Op dat gebied hebben we het als SoftwareBus nog erg goed, want er zijn een aantal mensen op wie we altijd kunnen rekenen, maar de basis is feitelijk te smal.

Daarom toch nog even dit: het schrijven van een artikel is LEUK. Je kunt andere mensen verblijden met je kennis, je kunt andere mensen op weg helpen met je vaardigheden. Het geeft jezelf ook nieuwe inzichten, doordat je je gedachten nog eens goed op een rijtje zet. Al met al, alleen maar positieve aspecten. Dus, kom eens uit de luie 'consumptie'-modus en stuur zelf ook eens een leuk artikel in. En mocht je problemen hebben met de taal, of met de kennis over het onderwerp, maar je barst wel van de ideeën, neem dan ook gerust contact op met de redactie. We helpen je graag op weg of begeleiden je bij het zoeken naar contacten, zodat er in samenwerking iets moois gemaakt kan worden.

Enfin, we gingen het hebben over kantoortoepassingen en we kiezen deze keer voor Libre Office. Deels omdat het in veel talen, waaronder Nederlands, voorhanden is. Deels, omdat het gratis is, dus voor niemand te duur. En deels, omdat het voor zoveel operating systems voorhanden is. Inmiddels ook al voor Windows 8 en dat mag toch netjes worden genoemd. Libre Office is dus een gratis open source kantoorpakket, uitgebracht door TDF, ofwel 'The Document Foundation'. Die is voortgekomen uit Open Office, maar dan als afsplitsing; het oude Open Office is onder een andere naam doorontwikkeld.

Downloaden

Zelf moet ik nog heel erg wennen aan Windows 8 en ik kan wel zeggen dat het geen onverdeeld genoegen is. Maar ik wil wel met mijn tijd mee kunnen gaan, dus op mijn nieuwe PC staat het wel. Echter, ik kan me nog geen expertgebruiker noemen. Ik kan ook nog veel programma's niet meer terugvinden, maar een browser kan ik nog wel opstarten. Dat dus gedaan, ik weet nog dat het programma Libre Office heet en ik

weet ook nog wel naar Google te surfen, dus zodoende kwam ik op de volgende site terecht:

<http://nl.libreoffice.org/download>

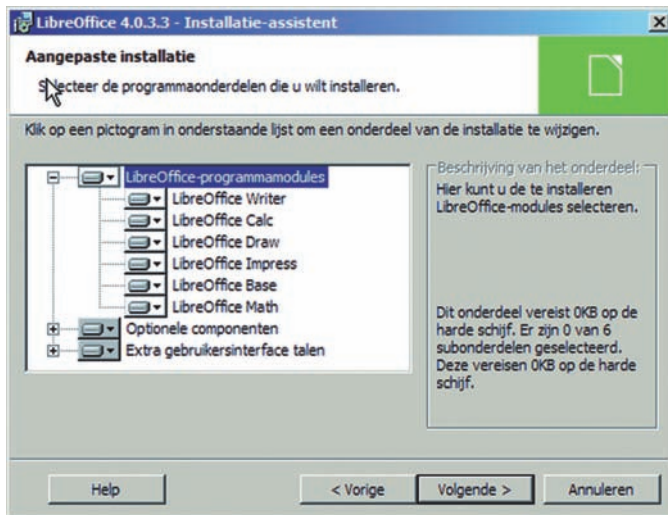
Het leek allemaal zo goed te gaan. Helaas was dat schijn, dus ik moet even van pc wisselen om dit artikel af te ronden. Op zich niet fijn, het zou leuk zijn als alles gewoon eens werkte, maar dat zit er voorlopig nog niet in. Maar goed, we kunnen op de laptop verder. Onder Windows 7, met Microsoft Office 10 starter, ook een gratis product, maar met beperkingen. Maar goed, dit geheel terzijde.

We hebben Libre Office in een folder gezet en vervolgens gaan we de installatie opstarten.

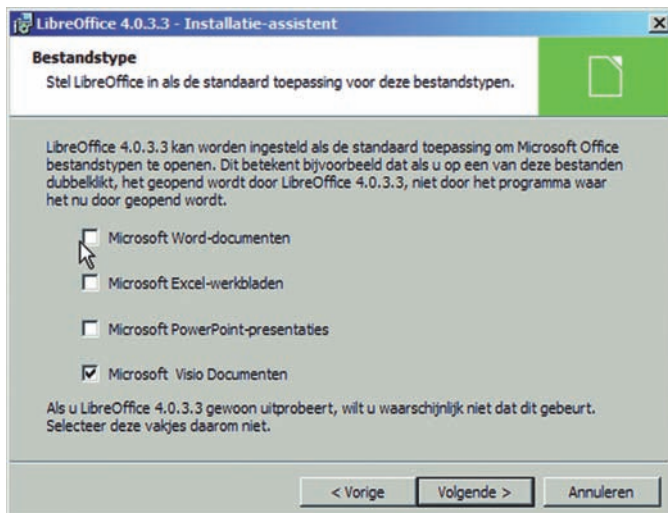
Overigens is het wel een interessante file, liever niet met een oud modem van het net pikken, dan kan je het beter een keer van de GigaHits halen. 183 MB alles bij elkaar en dan komt er later nog eens 10 MB bij als je de 'Help' ook lokaal wilt opslaan.

Eenmaal gestart kun je voor de installatie kiezen uit 'standaard' (aanbevolen) of 'op maat'. Als je je SSD speciaal voor Windows wilt reserveren, maar deze wel als C:\drive geconfigureerd hebt, moet je de maatwerk kant kiezen, dan kun je de doeldirectory wijzigen, inclusief de bijbehorende drive. Je kunt ook selecteren welke delen je wél en welke níet wilt installeren.

Het is wel zaak, om goed te lezen tijdens de installatie en even bij de les te blijven. Het punt hierbij is: als je een keer afbreekt, moet je opnieuw beginnen, en het duurt soms even voor een 183 MB file opnieuw opstart. Op mijn 24 GB i7 gaat het vrij vlot (maar loop ik zoals gezegd tegen andere problemen aan), maar op mijn toch niet beroerde i5 laptop duurt het echt wat langer.



Vervolgens kun je kiezen voor welke standaard MS Office bestandstypes je Libre Office als standaard applicatie wilt gebruiken. Je kunt dus alles aanvinken als je geen MS Office hebt. Als je wel MS Office hebt, dan kies je hier in elk geval voor de onderdelen die je niet van Microsoft hebt. Zo heb ik op mijn nieuwe pc nog geen Visio, dus daarvoor is dit de standaard. Voor Word en Excel heb ik Libre Office niet nodig, dus is het nog niet nodig dit de standaard te maken. Maar u maakt het voor uzelf natuurlijk helemaal zelf uit.

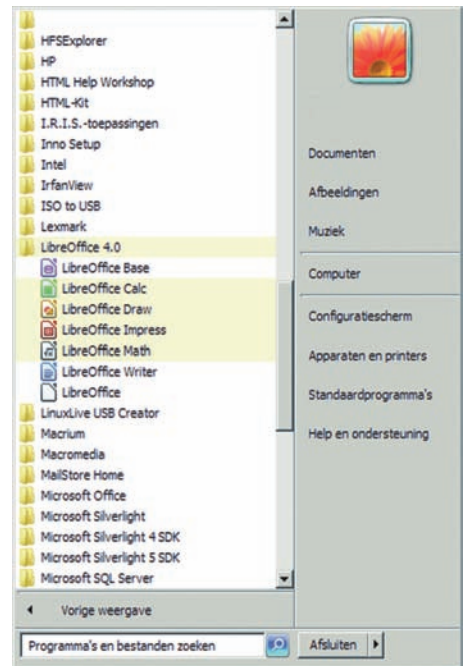


Er wordt ook aangegeven dat, als je alleen maar wilt uitproberen, je dan beter alle vakjes leeg kunt laten, want dan behoud je de bestaande voorkeuren als je Libre Office daarna weer van je systeem verwijdert. Daarna kun je nog meldingen krijgen over applicaties die lopen en geraakt worden door de installatie. Je kunt even kijken welke applicaties inderdaad even gesloten kunnen worden en deze dan ook afsluiten. Als je ze niet allemaal kunt afsluiten, klik dan op 'negeren' voor de resterende applicaties. Ook de installatie van zo'n 180 MB aan software neemt enige tijd in beslag, misschien een moment voor een kopje koffie, want eenmaal gestart vraagt hij niet zo veel meer. Vervolgens moet je om alles te effectueren wel opnieuw opstarten. Ik stel voor dat ik dat doe nadat ik deze tekst heb opgeslagen. Zo, inmiddels is dat gebeurd en dus gaan we verder. Op mijn computer is Libre Office geïnstalleerd en als ik (in Windows 7) op mijn startknop druk, zie ik onder 'alle programma's' een aantal opties gegroepeerd onder Libre Office (Zie afbeelding rechts boven).

We kunnen ze dus één voor één opstarten, maar we kunnen ook gewoon op Libre Office klikken. We krijgen dan het scherm rechts midden te zien.

We kunnen dan kiezen voor wat we willen gaan doen. In het startmenu staan ze op alfabet, in het Libre Office-overzicht staan ze op volgorde van 'meest gebruikt', althans, gemiddeld dan, want bij mijn weten wordt het niet dynamisch per gebruiker opgebouwd.

De meest gebruikte kantoorapplicatie is de tekstverwerker, onmiddellijk gevolgd door het rekenblad.



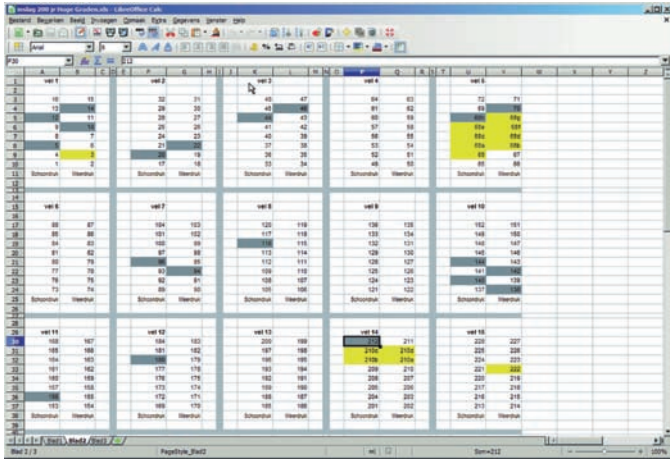
Writer is de tegenhanger van MS Word. Het oogt ook een beetje als een wat oudere versie van dit populaire programma. Tijdens het bewerken van deze tekst heb ik deze ook even in Writer ingeladen en het ziet er pico bello uit. De kolommen net als in Word, de plaatjes op de juiste plek. We kunnen een keer een artikel wijden aan Writer, mits we hiervoor een geschikte auteur kunnen benaderen. Zelf ben ik wel gecharmeerd van de gebruikersinterface zonder lint, ik heb daar helemaal nooit behoefte aan gehad en sinds de introductie ben ik nog niet op voordelen gestuit. Maar ieder zijn smaak, zeg maar. Er zijn mensen die erbij zweren.



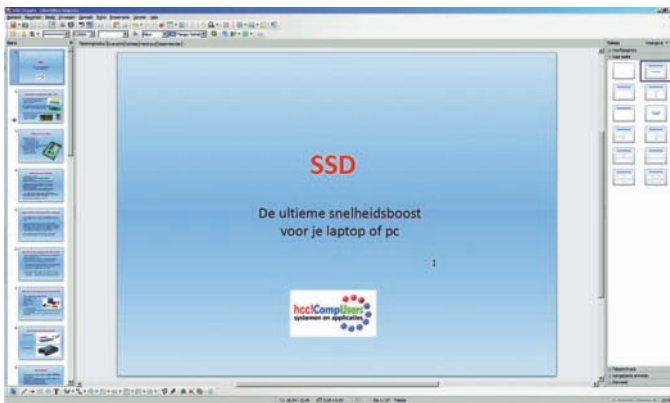
Een spreadsheet of rekenblad, dat is wat we met Calc kunnen maken en/of bewerken. Ook hier doet het gebruikersinterface veel denken aan een oudere Excel-versie. Een Excel-file even binnengehaald, speciaal voor een volgend artikel,

om eens in te gaan op grafieken en draaitabellen, want ik begreep dat daar behoefte aan bestaat. Dat artikel zou over deze toepassing van Excel gaan, maar misschien dat ik dit ook wel kan omzetten naar Calc. Het binnenhalen van het bestand ging in elk geval moeiteloos.

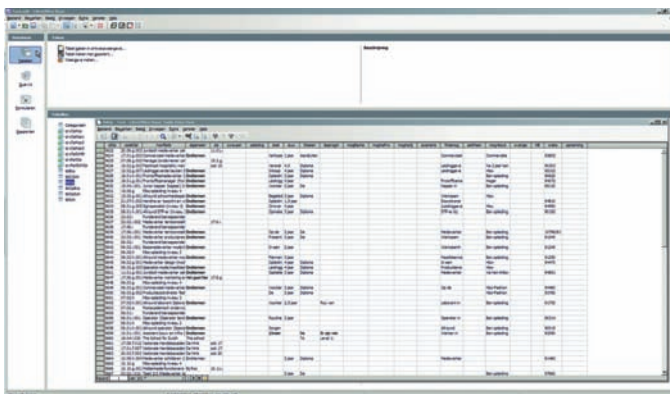
Mooi in deze set van programma's is, dat als je voor één van de programma's instelt, en je toch wel graag de Nederlandse gebruikersinterface wilt, het volgende programma ook in het Nederlands opstart. Daar is over nagedacht.



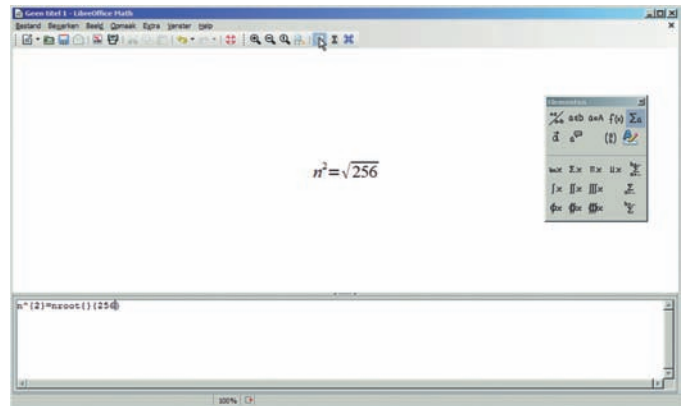
Impress is het programma dat voor presentaties is bedoeld. Ik verval in herhalingen: ook hier is natuurlijk veel dat aan PowerPoint doet denken. Toch zijn de programma's geen kopieën van de producten van Microsoft. Maar er zit natuurlijk een bepaalde gedachtegang achter de inrichting van de gebruikersinterface en dat leidt ertoe dat veel vergelijkbare programma's ook vergelijkbaar ogen. Bovendien, veel programma's binnen één operating system hebben natuurlijk een hoop gemeenschappelijke kenmerken en dat is zeker met kantoortoepassingen het geval.



Base is het database programma, de tegenvoeter van MS Access zeg maar. Ik ben geen gebruiker van MS Access, ik werk professioneel wel met databases, maar nooit als ontwikkelaar, dus hier kan ik weinig over zeggen. Ik zou graag hier ook een keer een artikel over hebben, want ik weet dat er in de hobbysfeer veel met databases gedaan wordt. Maar wie kan mij aan een leuk artikel helpen?



O ja, dan hebben we nog de tekening overgeslagen. Bewust? Nee, niet echt, maar het komt wel mooi uit zo. Binnen de Office Suite van Microsoft, toch de standaard, dus we blijven ermee vergelijken, komt Visio niet in de standaard configuratie voor, althans, bij mijn weten. In elk geval niet in de meest gebruikelijke varianten. Maar Visio is wel een heel mooi pakket om schema's te maken. En als je dat pakket niet hebt, dan blijft het toch behelpen met Word of PowerPoint. Een organigram kan nog wel, maar een complete processtroom uitschrijven is niet meer te doen. Ook voor een stroomschema voor zelf programmeren is Word niet toereikend. Ten slotte hebben we nog Math. Ik weet niet of er een Microsoft-equivalent van is, maar die heb ik in elk geval nooit gebruikt. Op zich wel handig als je wetenschappelijke artikelen schrijft, met name in de bèta-wetenschappen. In Word lukt het niet echt om wiskundige formules netjes weer te geven. Op zich zou het de moeite zijn hier eens nader op in te gaan, hoewel het aantal mensen dat dit in de hobbysfeer gebruikt vermoedelijk nogal beperkt is. Maar ze zijn er ongetwijfeld wel, de electronica- of radioamateurs die zelf nog met formules aan de gang gaan. In dit digitale tijdperk wordt het wel minder en minder, maar de draaggolf is nog steeds niet digitaal.



Kantoorapplicaties zijn veelzijdige programma's. Binnen de context van een inleidend artikel voert het te ver om heel diep op de inhoud in te gaan, maar tot dusver zag het er bepaald niet verkeerd uit. Zeker de moeite waard voor mensen die weinig of geen geld willen of kunnen uitgeven, maar wel de behoefte aan een compleet pakket hebben en zeker niet met illegale software willen werken.

De recensies die ik zelf over dit pakket onder ogen kreeg, waren merendeels ook positief. Het oogt allemaal wat minder glad en gepolijst dan de standaard software van Microsoft, maar of je daar je geld aan wilt uitgeven als je de functionaliteit ook gratis kunt krijgen, is natuurlijk een valide vraag. Je kunt in elk geval de Microsoft bestanden inlezen in de belangrijkste toepassingen. Ik zeg niet, dat het voor de andere toepassingen niet kan, maar dat heb ik niet kunnen uitproberen. In elk geval, mijn Excel, Word én PowerPoint bestanden werden netjes ingeladen en functioneerden zoals ik verwachtte. Ongetwijfeld zul je met de allernieuwste Microsoft-snufjes net niet helemaal uit de voeten kunnen. Wie echt het onderste uit de kan wil halen, is vermoedelijk toch aangewezen op de standaard. Voor iedereen die de basale bewerkingen wil kunnen uitvoeren, zoals een brief of een verslag schrijven, een beetje de boekhouding doen en af en toe een presentatie wilt maken biedt Libre Office zeker voldoende functionaliteit.

Of er nog vervolgartikelen komen, die dieper op de diverse applicaties ingaan, hangt af van 'de markt'. Het is een kwestie van vraag en aanbod. We bieden als redactie van de SoftwareBus graag ruimte aan dit soort initiatieven, maar we kunnen niet alles zelf uitzoeken en beschrijven. Ik doe het graag, maar het is ook een kwestie van tijd. Als er meer vraag naar komt, liefst gerichte vraag naar een bepaalde functionaliteit, kunnen we vast wel nog enthousiaster achter auteurs aan, maar nog mooier zou het zijn, als de auteurs zich bij de redactie aandienen. Eeuwige roem valt u ten deel, als u als auteur in de SoftwareBus genoemd wordt.